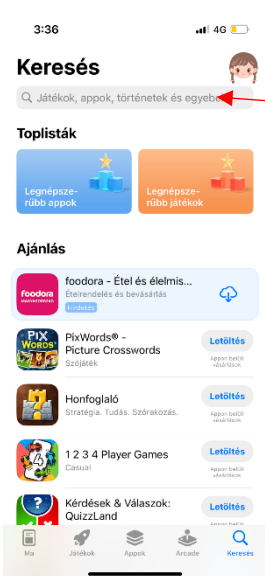
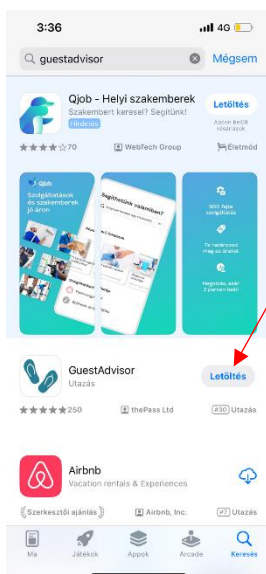




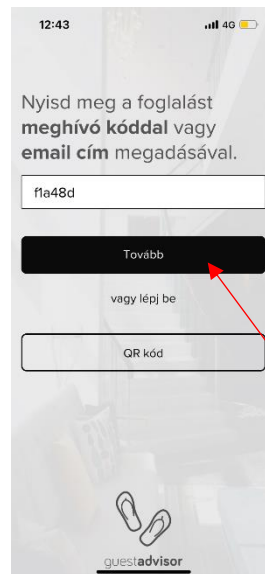
Töltse le a GuestAdvisor applikációt a Google Play ([www.googleplay.com](http://www.googleplay.com)) vagy az App Store (<https://www.apple.com/hu/app-store/>) áruházból! A következő lépéseket foglalás után tudja elvégezni!



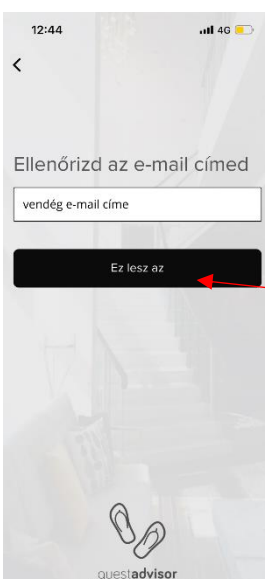
Írja be a keresőbe: **GuestAdvisor**



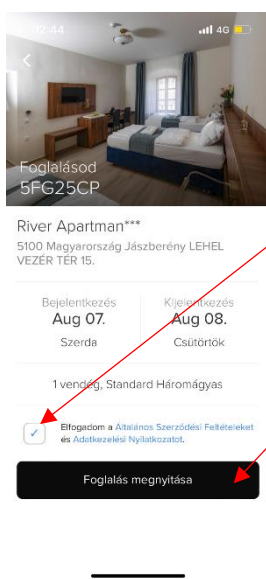
Válassza ki a GuestAdvisor applikációt és töltsse le készülékére



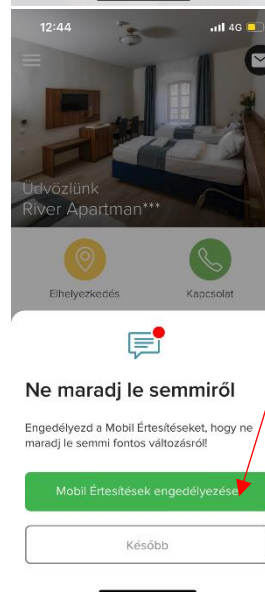
Adja meg a foglalásához tartozó meghívó kódját, melyet az „Online check-in elérhető” tárgyú emailünkben található hat karakterű kódot írja be az üres mezőbe, majd koppintson a „Tovább” gombra.



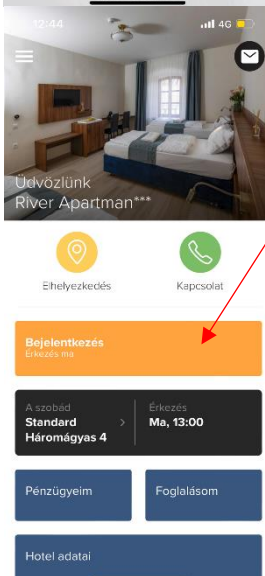
Ellenőrizze, hogy a rendszerben az Ön aktuális, helyes email címe szerepel. Amennyiben igen, kattintson az „Ez lesz az” gombra.



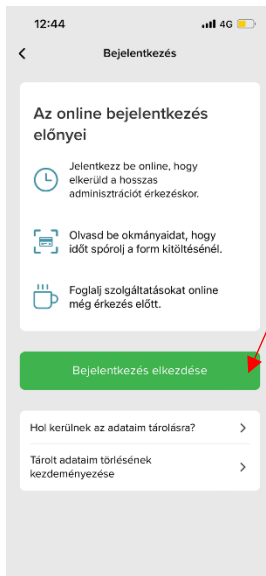
Már csak egy lépés van hátra. Kérjük fogadja el az Általános szerződési feltételeket és az Adatkezelési nyilatkozatot, majd nyissa meg foglalását.



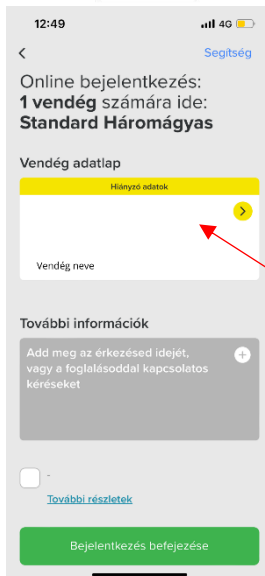
Amennyiben nem szeretne lemaradni az értesítésekről, kapcsolja be azokat.



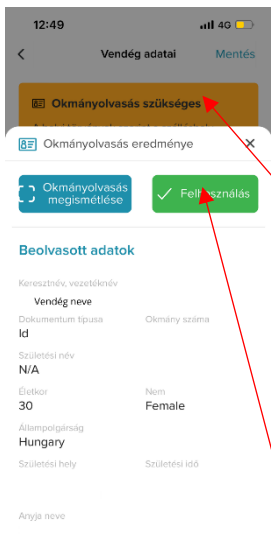
Sikeresen belépett az alkalmazásba. Jelentkezzen be!



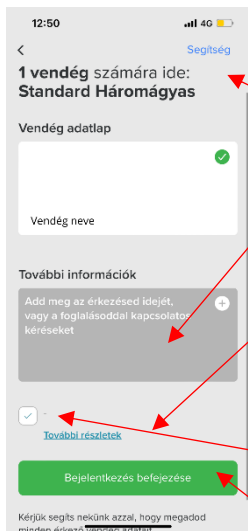
Kezdje el a bejelentkezési folyamatot



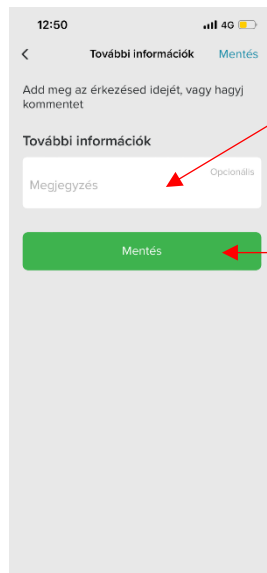
Sárgával jelzi az űrlap, ha még nem kezdte meg a bejelentkező form kitöltését. Kattintson a fehér mezőben, ahol a nevét látja és töltsse ki az űrlapot.



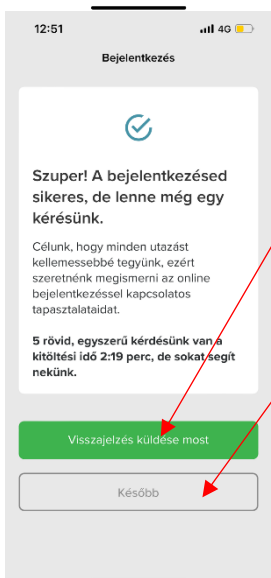
Gépelje be személyes adatait vagy egyszerűen olvassa be személyazonosító igazolványának mindkét oldalát a mezők kitöltéséhez. Koppintson a felhasználás, majd a mentés gombra. Ugyanúgy adhatja meg további utasok adatait is.



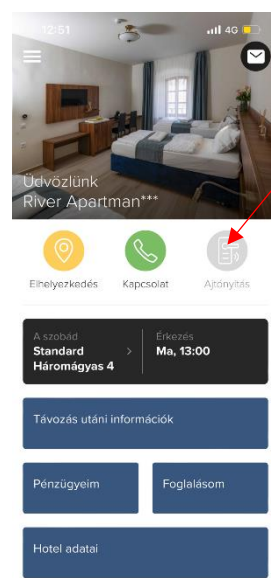
Amennyiben kitöltötte minden adatát, úgy zöld pipát lát, Adhat hozzá további fontos megjegyzést hozzáfűzhet. A „További részletek”-re kattintva olvashatja a szálláshely szabályzatot, amit kérjük fogadjon el, majd fejezze be bejelentkezését.



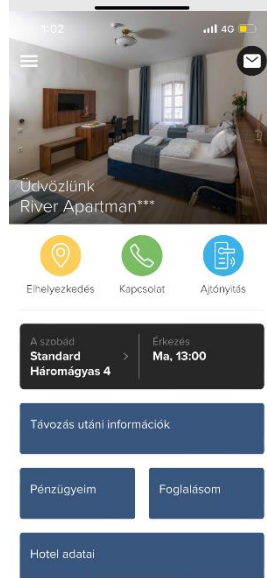
Amennyiben az előző oldalon elfelejtette fontos információt hozzáadni, itt még megteheti, de üresen is elmentheti.



Ha ezt az üzenetet látja, akkor sikeres volt bejelentkezése. Van lehetősége visszajelzést adni az applikációról, de ki is hagyhatja a lépést.



Minden kész! A foglalás időpontja előtt az „ajtónyitás” gomb inaktív, azonban minden más információt láthat a felületen.

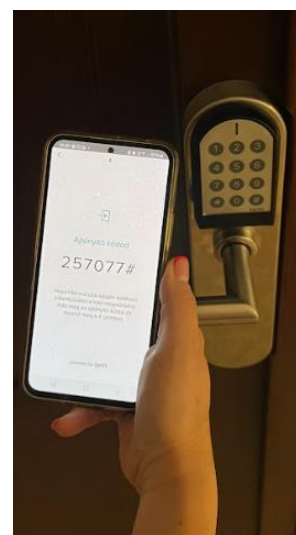


Elérkezett a szállás elfoglalásának ideje, az ajtónyitás gomb aktív! Kattintson rá és nézze meg ajtó kinyitására szükséges kódot, melyet beüthet a záron. Az oldal tetején látható szám jelzi a szobaszámot.



Az ajtónyitás gombra kattintva ez – a bármikor újra megnyitható – felület ugrik fel. Az oldal tetején látja, hogy mely szoba az Öné. Az ajtónyitási kódot üsse be a záron található számok segítségével. Amennyiben helyesen írta be a kódot, úgy az ajtó kinyílik. Az ajtónyitási gombot akármikor újra megnyithatja, így nem kell megjegyezni a számsort.

Amennyiben nem boldogulna a mobilapplikációs szobanyitással, kérem hívja a +36 30 719 7403-as telefonszámot!



A GuestAdvisor applikációt minden egy szobában lakó vendég külön-külön is letöltheti a saját telefonjára, így az azonos szobában lakók egymástól függetlenül, a saját telefonjukkal is tudják nyitni a szoba ajtaját.

**Kellemes kikapcsolódást kíván a River Apartman\*\*\*!**